



**Бюджет для граждан
по проекту бюджета ЗАТО
г.Радужный на 2019-2021 гг.**

Принцип прозрачности(открытости) бюджетной системы Российской Федерации означает:



Обязательное опубликование в средствах массовой информации утвержденных бюджетов и отчетов об их исполнении;

Обязательная открытость для общества и средств массовой информации проектов бюджетов, обеспечение доступа к информации на едином портале бюджетной системы Российской Федерации в сети «Интернет»;

Преимственность бюджетной классификации Российской Федерации, а также обеспечение сопоставимости показателей бюджета отчетного, текущего и очередного финансового года

Бюджетный кодекс Российской Федерации статья 36

Что такое бюджет?

Бюджет - форма образования и расходования денежных средств, предназначенных для финансового обеспечения задач и функций государства и местного самоуправления

Доходы - это поступающие в бюджет денежные средства (налоги юридических и физических лиц, административные платежи и сборы, безвозмездные поступления). *На 2019 год запланированы доходы бюджета ЗАТО в размере 617 019,8 тыс.рублей.*

Расходы - это выплачиваемые из бюджета денежные средства (социальные выплаты населению, содержание государственных учреждений (образование, ЖКХ, культура и другие) капитальное строительство и другие). *Расходы бюджета ЗАТО в 2019 году запланированы в сумме 617 019,8 млн.рублей.*

Превышение доходов над расходами образует положительный остаток бюджета - **ПРОФИЦИТ**
Если расходная часть бюджета превышает доходную, то бюджет формируется с **ДЕФИЦИТОМ**
Если расходная часть бюджета равна доходной, бюджет считается **сбалансированным**.

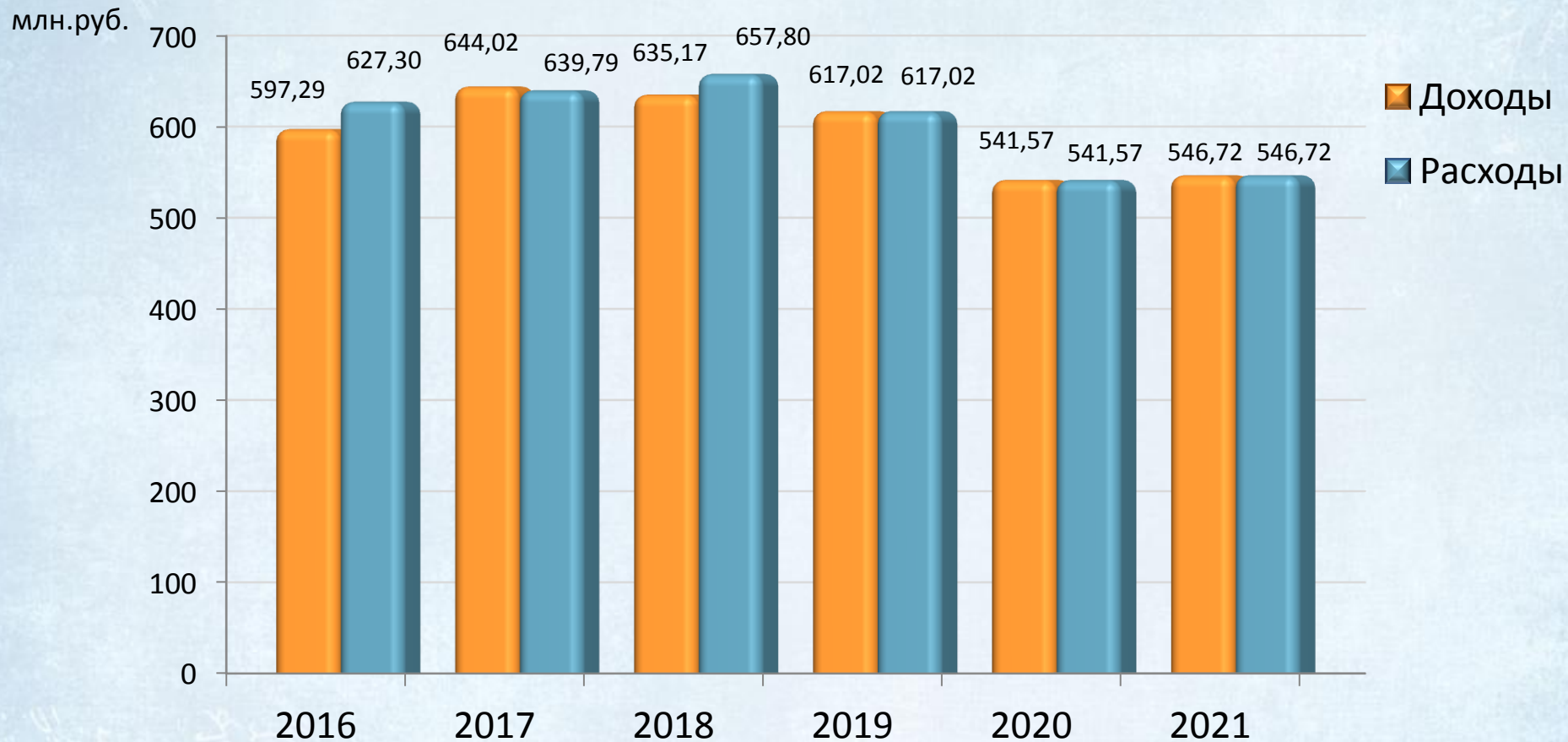
Основные этапы подготовки бюджета



Общие характеристики доходов и расходов бюджета

Наименование показателя	2017 год (отчет)	2018 год (оценка исполнения)	2019 (проект)	2020 (проект)	2021 (проект)
Доходы, всего, в т.ч.:	644,0	635,17	617,02	541,57	546,72
Налоговые и неналоговые доходы	171,4	113,35	112,4	116,22	119,95
Безвозмездные поступления	472,6	521,82	504,62	435,35	426,77
Расходы, всего	639,8	657,80	617,02	541,57	546,72
ДЕФИЦИТ (-), ПРОФИЦИТ(+)	4,2	-22,63	0	0	0
МУНИЦИПАЛЬНЫЙ ДОЛГ	0	0	0	0	0

Динамика доходов и расходов бюджета ЗАТО г.Радужный в 2016-2021 гг.



Проект бюджета ЗАТО г.Радужный на 2019-2020 годы сформирован в соответствии с:

- Методикой расчета прогноза доходов бюджета ЗАТО г.Радужный (постановление главы города № 1265 от 19.08.2016 г.);
- Прогнозом социально-экономического развития ЗАТО г.Радужный на 2019 год и период 2020-2024 годов, одобренным постановлением администрации города от 30.08.2018 г. № 1213;
- Основными направлениями налоговой, бюджетной и долговой политики ЗАТО г.Радужный на 2019 год и плановый период 2020 и 2021 гг., утвержденными постановлением администрации города от 15.10.2018 г. № 1467;
- Уставом муниципального образования ЗАТО г.Радужный Владимирской области;
- Положением о бюджетном процессе в городском округе ЗАТО г.Радужный, утвержденным решением ГСНД от 31.03.2008г. №8/37 (с изменениями);
- Муниципальными программами.

Доходы бюджета ЗАТО г.Радужный



Межбюджетные трансферты подразделяются на дотации, субсидии и субвенции, иные межбюджетные трансферты.

Субсидии городу передаются на исполнение муниципальных полномочий, то есть на условиях софинансирования областных программ или мероприятий.

Субсидия - бюджетные средства, предоставляемые бюджету другого уровня бюджетной системы РФ, в целях софинансирования расходных обязательств, возникающих при выполнении полномочий органов местного самоуправления по вопросам местного значения.

Субвенции городскому бюджету передаются исключительно на выполнение государственных полномочий и софинансирования не требуют.

Субвенция - бюджетные средства, предоставляемые бюджету другого уровня бюджетной системы РФ на безвозмездной и безвозвратной основах на осуществление определенных целевых расходов, возникающих при выполнении полномочий РФ, переданных для осуществления органам государственной власти другого уровня бюджетной системы РФ.

Дотации - межбюджетные трансферты, предоставляемые на безвозмездной и безвозвратной основе без установления направлений и (или) условий их использования

Условия предоставления межбюджетных трансфертов (МБТ) из бюджетов субъектов Российской Федерации

1. Органы местного самоуправления (ОМСУ) соблюдают бюджетное законодательство РФ и законодательство РФ о налогах и сборах.
2. В зависимости от расчетной доли дотации в отношении к собственным доходам в течение 2 из 3 последних отчетных лет рассматриваются 3 ситуации: более 5%, более 20% и более 50% объема собственных доходов.

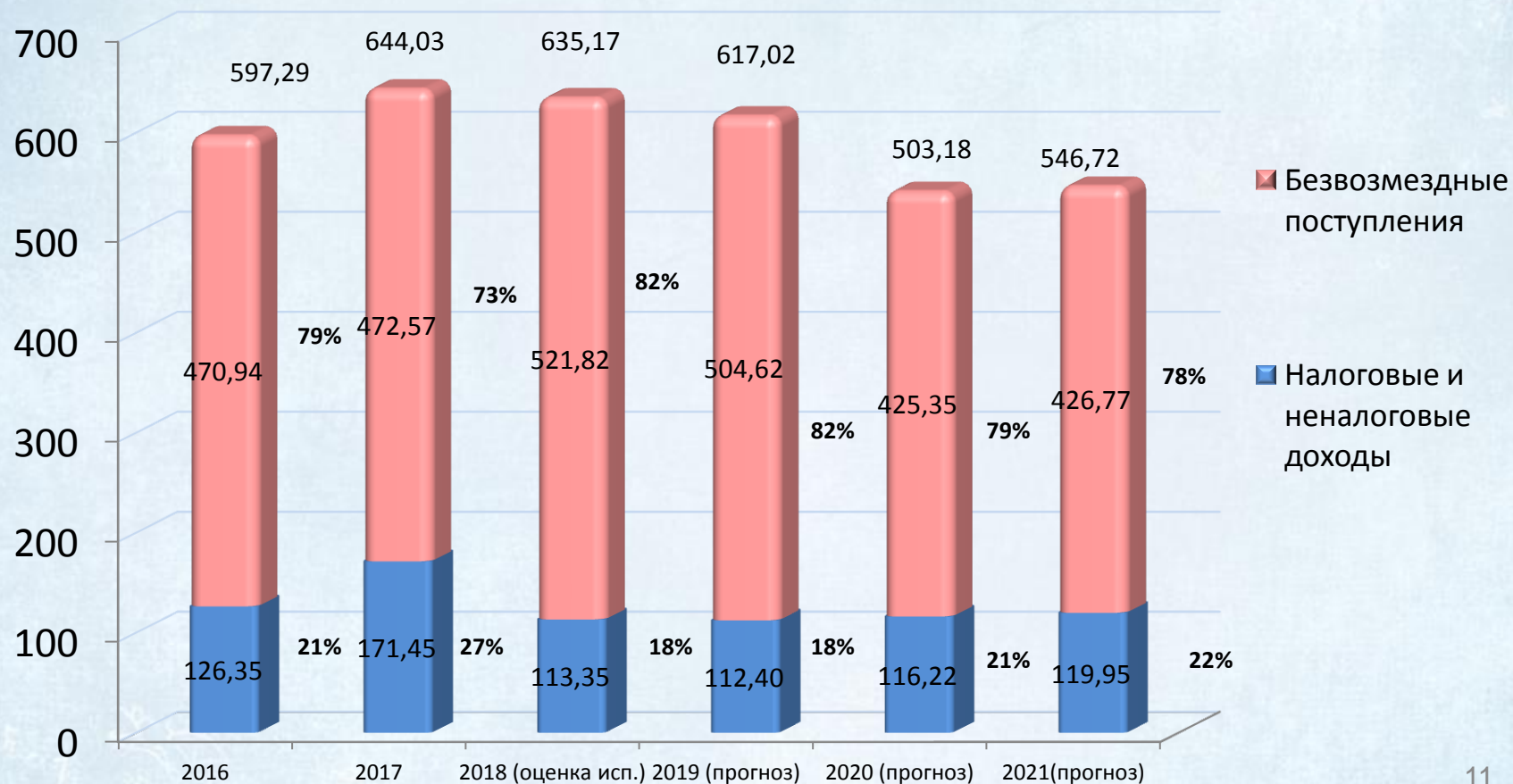
Если у муниципального образования расчетная доля дотации (без субвенций, межбюджетных трансфертов на осуществление части полномочий по решению вопросов местного значения в соответствии с заключенными соглашениями) и (или) налоговых доходов по дополнительным нормативам отчислений в течение 2 из 3 последних отчетных лет превысила 50% объема собственных доходов (именно так обстоят дела в ЗАТО Радужный), :

1. Подписание соглашения с финансовым органом субъекта РФ о мерах по повышению эффективности использования бюджетных средств и увеличению поступлений налоговых и неналоговых доходов местного бюджета.

2. Представление местной администрацией в администрацию области документов и материалов, необходимых для подготовки заключения о соответствии требованиям бюджетного законодательства РФ внесенного в представительный орган муниципального образования проекта местного бюджета на очередной финансовый год.

3. Проведение не реже одного раза в два года проверки годового отчета об исполнении местного бюджета контрольно-счетными органами субъектов РФ

Динамика доходов бюджета ЗАТО г.Радужный в 2016-2020 гг., в млн.руб.



Структура налоговых и неналоговых доходов в 2019 году, млн.руб.



Налоговые и неналоговые доходы в бюджете ЗАТО г.Радужный на 2019 год планируются в размере 112,4 млн.руб., в том числе:
налоговые - 86,66 млн.руб.
неналоговые - 25,74 млн.руб.

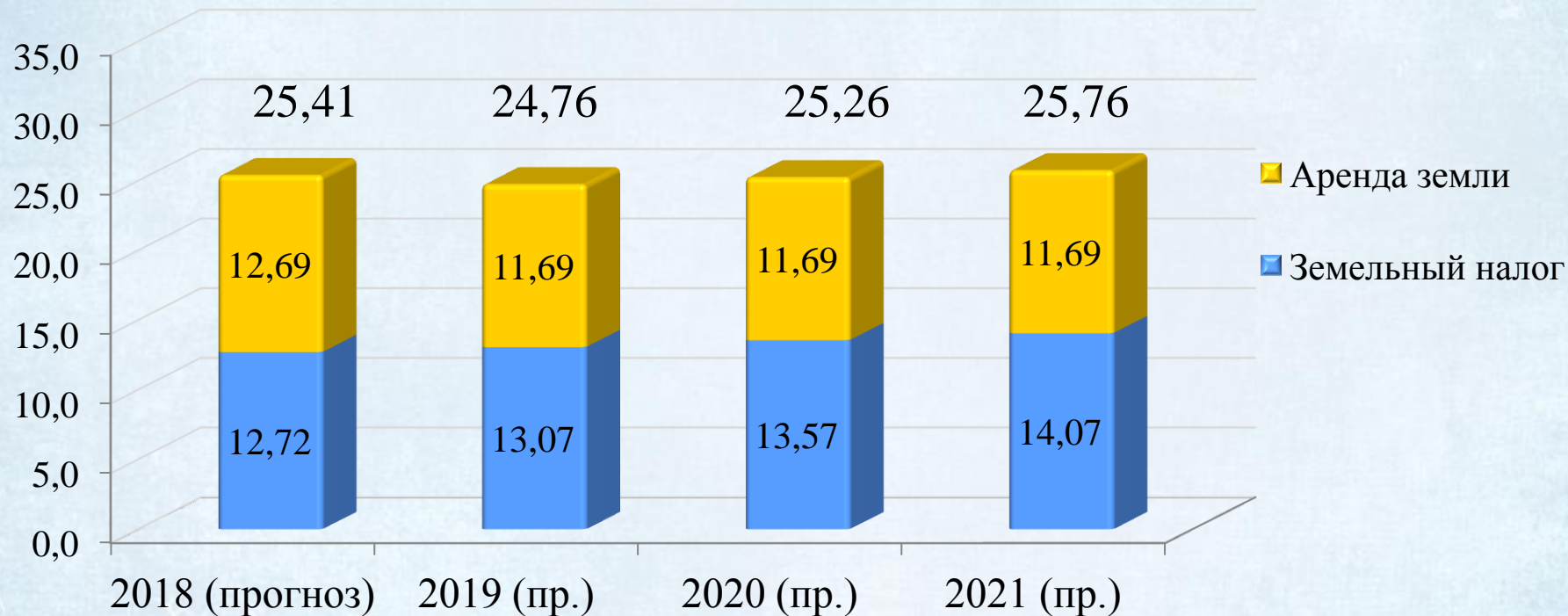
Наибольший вес среди налоговых поступлений имеют: налог на доходы физических лиц, он составит 61,3 млн.рублей (20% от общей суммы НДФЛ, собираемой на территории ЗАТО), земельный налог и доходы от предоставления в аренду муниципального имущества, включая земельные участки.

Динамика поступлений от налога на доходы физических лиц в 2014-2019 г.

млн.руб.



Динамика доходов от предоставления земельных участков в 2018-2021 гг., млн.руб.



Доходы муниципального образования городской округ ЗАТО г. Радужный складываются из налоговых и неналоговых доходов и межбюджетных трансфертов (субвенции, субсидии, дотации и иные МБТ).

Субвенции городскому бюджету передаются исключительно на выполнение государственных полномочий и софинансирования не требуют. Размеры субвенций определяются в соответствии с законами Владимирской области и на 2019 год предварительно определены в размере 164,69 млн. руб. при аналогичном показателе 2018 года – 157,11 млн. руб.

Субсидии городу передаются на исполнение полномочий органов местного самоуправления на условиях софинансирования областных программ или мероприятий. Размер субсидий определяется соглашениями. На 2019 год предусмотрено 12 субсидий из областного бюджета на общую сумму 35,07 млн. руб.

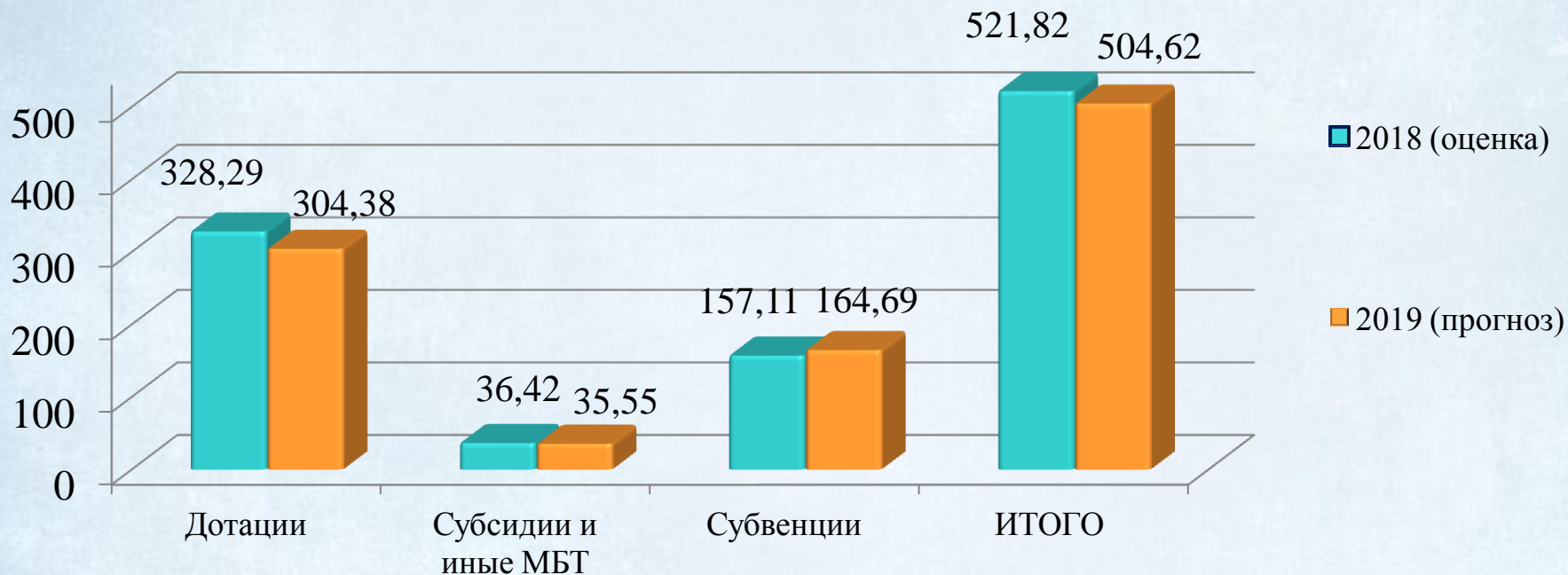
Иные межбюджетные трансферты - это, как правило, поощрение конкурсантов областных мероприятий.

Дотации бюджету города на 2019 год предусмотрены в сумме 304,38 млн. руб., в том числе:

- дотация на исполнение особых полномочий ЗАТО в размере 229,66 млн. руб. ,
- дотации из областного бюджета на выравнивание уровня бюджетной обеспеченности в сумме 74,72 млн.руб.

Межбюджетные трансферты в 2019 г. в сравнении с 2018 г.

млн.руб.



Расходы бюджета ЗАТО г.Радужный

Общий объем расходов бюджета ЗАТО г. Радужный на 2019 г. планируется в сумме 584,54 млн. руб.

Расходы бюджета города сформированы на основе планового реестра расходных обязательств ЗАТО г.Радужный Владимирской области, вытекающих из правовых актов ОМСУ, принятым по вопросам и полномочиям ОМСУ, обусловленных федеральным законодательством.

Основными приоритетными направлениями расходов бюджета города являются образование, жилищно-коммунальное хозяйство, социальная политика, культура.

В сфере образования предусмотрены бюджетные ассигнования на обеспечение основных образовательных программ, исходя из условий оплаты труда работников образовательных учреждений и расходов на содержание образовательных учреждений города.

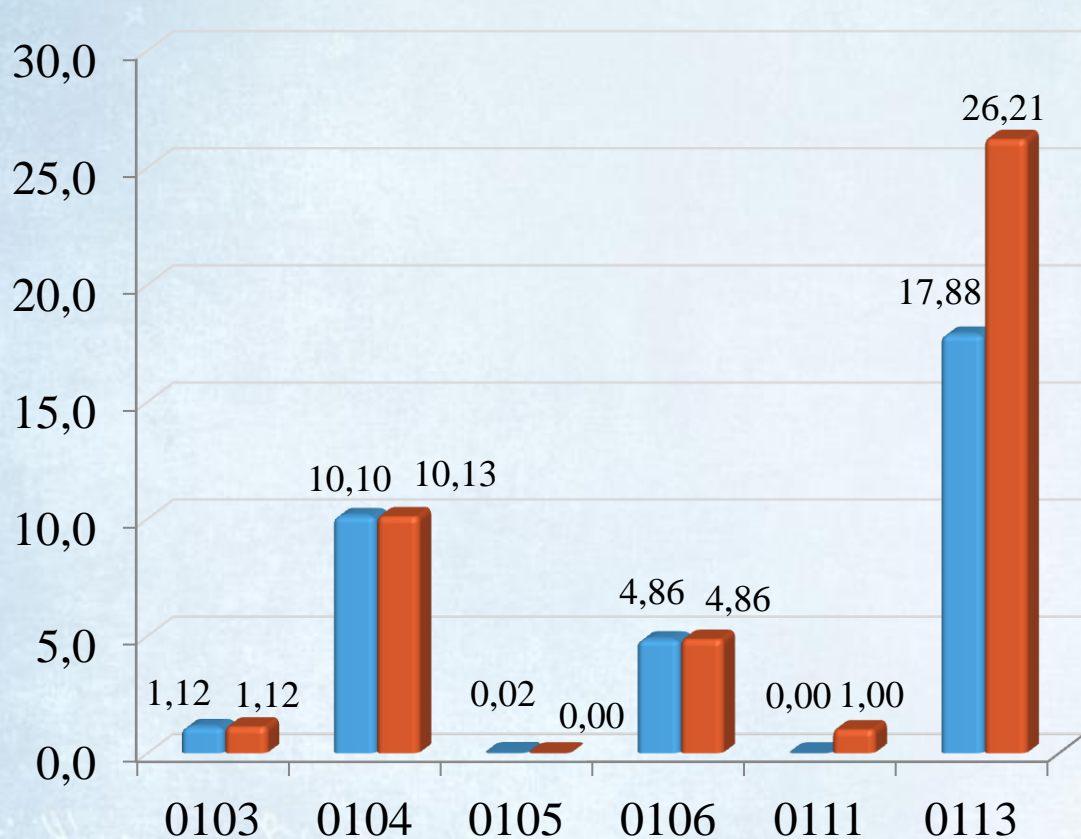
Основными приоритетными направлениями будут оставаться расходы на оказание качественных дополнительных образовательных услуг с целью привлечения максимального количества детей к занятиям спортом и искусством.

В области жилищно-коммунального хозяйства продолжится проведение работ по ремонту объектов соцкультбыта, объектов коммунального комплекса, приведению в нормативное состояние улично-дорожной сети и объектов благоустройства

Структура расходов бюджета по разделам бюджетной классификации в 2019 г., в млн.руб.



Раздел «Общегосударственные вопросы» в 2018-2019 г., млн.руб.



■ 2018 (оценка)

■ 2019 (проект)

0103 – расходы на обеспечение деятельности Совета народных депутатов

0104 – расходы на обеспечение деятельности : Главы администрации, администрации, комиссии по делам несовершеннолетних, административной комиссии

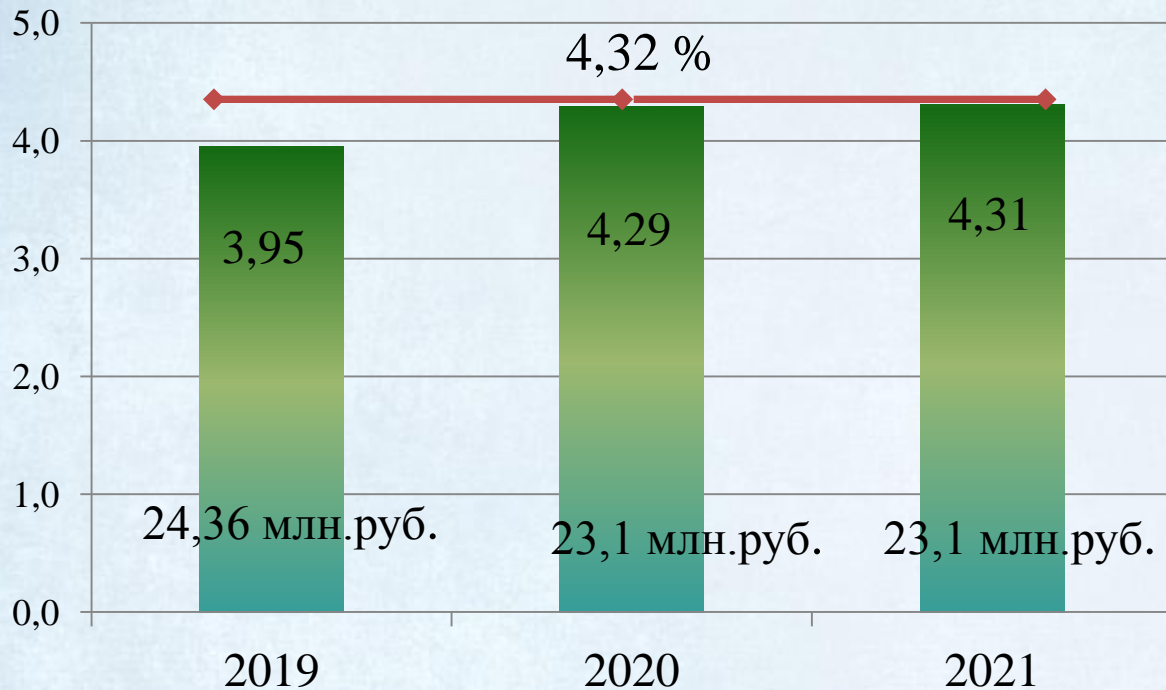
0106 – расходы на обеспечение деятельности финансового управления администрации

0111 – резервный фонд администрации

0113 – расходы на обеспечение деятельности КУМИ, финансово-ревизионного центра, многопрофильного центра при администрации, МКУ МФЦ, и осуществление полномочий РФ по ЗАГСу, резерв на выполнение Указов Президента РФ 2012 г.

Динамика расходов на содержание ОМСУ и их доля в общих расходах бюджета

%%



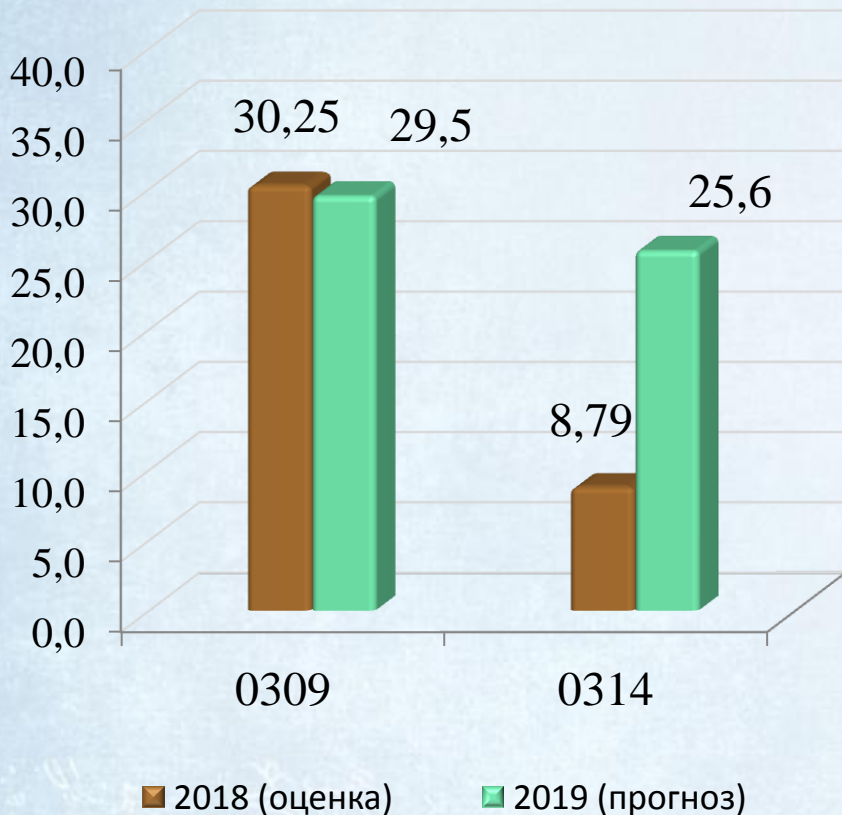
Норматив расходов на ОМСУ в общем объеме расходов бюджета составляет 4,32 %

■ *Объем расходов на содержание ОМСУ, в % к общему объему расходов бюджета*

Структура расходов бюджета по разделам бюджетной классификации

Показатель	2018 год, оценка исполнения	2019 год, проект	% 2019 года к 2018 году	2020 год, проект	2021 год, проект
Всего расходов, в т.ч.:	657 806,4	617 019,8	93,8	541 574,1	546 719,2
Образование	293 010,6	306 363,8	104,56	274 783,7	269 221,6
Социальная политика	27 877,4	25 559,8	91,68	22 253,9	22 193,7
Культура, кинематография	42 429,0	41 148,2	96,98	38 088,3	38 069,5
Физкультура и спорт	428,5	5 840,4	1364,49	400,0	358,5
Средства массовой информации	2 621,0	2 600,0	99,2	1 211,7	400,0
Национальная экономика - всего, в том числе:	50 546,9	38 161,1	75,49	32 767,6	33 871,7
- дорожное хозяйство	41 426,6	27 980,0	67,54	30 034,0	30 038,1
Жилищно-коммунальное хозяйство	167 715,8	102 022,0	60,83	90 027,4	95 140,1
Охрана окружающей среды	127,5	45,0	35,29	45,0	45,0
Национальная безопасность и правоохранительная деятельность	39 043,1	56 133,9	143,77	44 503,7	44 603,7
Общегосударственные вопросы	34 006,6	38 645,6	113,64	32 544,2	32 590,4
Обслуживание государственного долга	-	500,0	-	4 448,6	500,0
Условно утвержденные расходы	-	-	-	7 000	8 871,8

Раздел «Национальная безопасность и правоохранительная деятельность» в 2018-2019 гг., млн.руб.



Подразделы:

0309 – Защита населения и территории от чрезвычайных ситуаций природного и техногенного характера, гражданская оборона

0314 – Другие вопросы в области национальной безопасности и правоохранительной деятельности

Расходы по сравнению с 2018 годом увеличились на общую сумму 16,06 млн. руб. за счёт:

1) переноса расходов с **подраздела 0505** «Другие вопросы в области жилищно-коммунального хозяйства» в части обеспечения особого режима безопасного функционирования организаций и объектов, обеспечения контрольно-пропускных функций по допуску граждан и порядка в зданиях с массовым пребыванием населения в сумме 25,42млн. руб.;

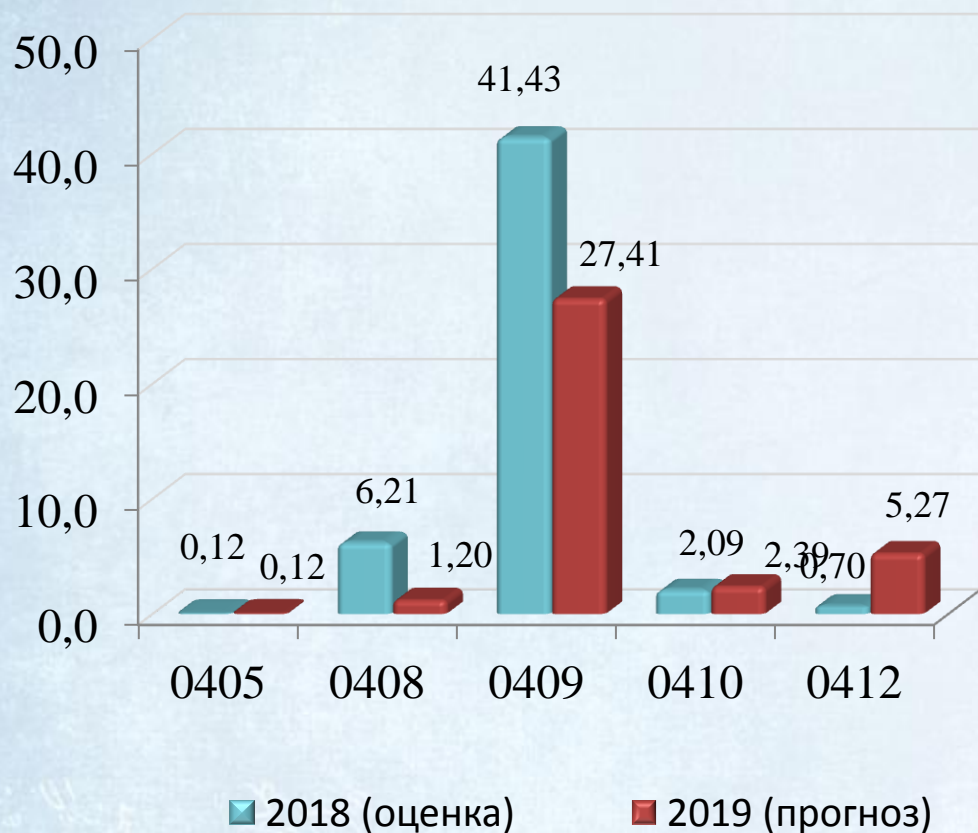
2) уменьшения расходов на:

- обеспечение антитеррористической защищенности учреждений культуры и образования на 7,51 млн. руб.,

- мероприятия по недопущению и ликвидации чрезвычайных положений на 0,75 млн. руб.,

3) отсутствием расходов по обустройству контрольно-пропускного пункта на въезде в город (КПП-1) – (в 2018 году расходы составили 1,1млн. руб.)

Раздел «Национальная экономика» в 2018-2019 гг., млн.руб.



Подразделы:

0405 – Сельское хозяйство и рыболовство

0407 – Лесное хозяйство

0408 – Транспорт

0409 – Дорожное хозяйство (дорожные фонды)

0410 – Связь и информатика

0412 – Другие вопросы в области национальной экономики

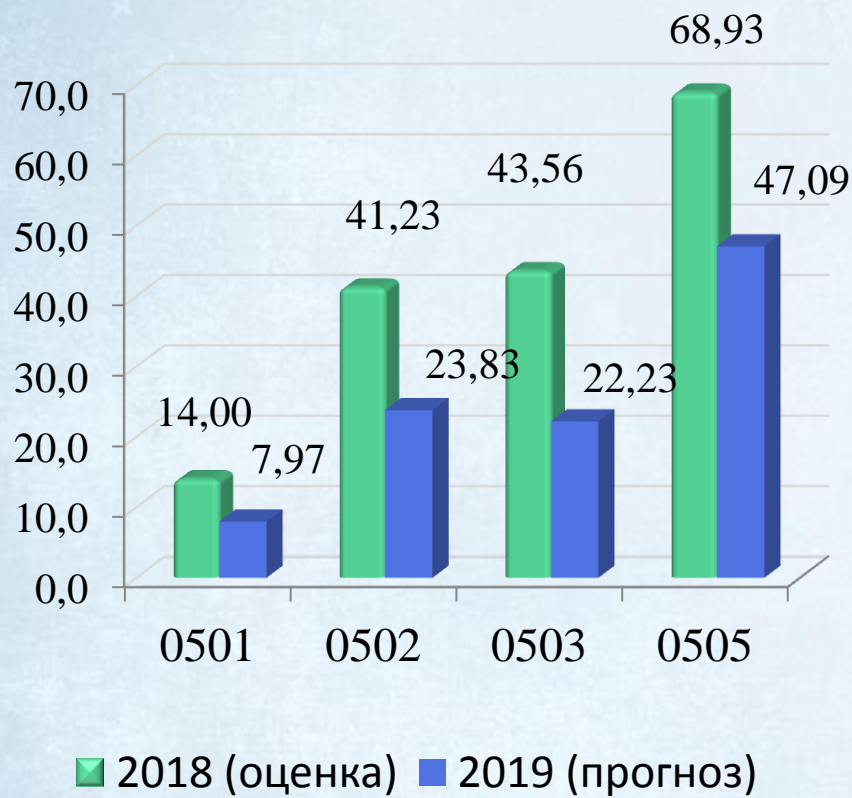
Расходы бюджета города по разделу

«Национальная экономика» в 2019 году предусмотрены в сумме **36,39 млн. руб.**

Наибольший удельный вес (75,32%) составляют расходы по подразделу 0409 **«Дорожное хозяйство»**.

Расходы по сравнению с 2018 годом уменьшились на 14,16 млн. руб. в связи с уменьшением расходов на ремонт автомобильных дорог на 11,16 млн. руб. и уменьшением размера областной субсидии на 3,0 млн. руб.

Раздел «Жилищно-коммунальное хозяйство» в 2018-2019 гг., млн.руб.



Подразделы:

0501 – Жилищное хозяйство

0502 – Коммунальное хозяйство

0503 – Благоустройство

0505 – Другие вопросы в области жилищно-коммунального хозяйства

Расходы по разделу «Жилищно-коммунальное хозяйство» предусмотрены в сумме 101,12 млн. руб., по сравнению с 2018 годом они уменьшились на сумму 66,60 млн. руб. за счёт уменьшения расходов по:

- подразделу 0501 «Жилищное хозяйство» на: проектно-изыскательским работы на строительство многоквартирного дома на 3,12 млн. руб.;
- ремонт объектов жилого фонда на 3,35млн. руб.;
- оплату взносов на ремонт общего имущества многоквартирных домов в части муниципального жилья на 1,5 млн. руб.,

Расходы по разделу «Жилищно-коммунальное хозяйство» предусмотрены в сумме 101,12 млн. руб.

По сравнению с 2018 годом они уменьшились на сумму 66,60 млн. руб. за счёт уменьшения расходов по:

подразделу 0501 «Жилищное хозяйство» на:

- проектно–изыскательские работы на строительство многоквартирного дома на 3,12 млн. руб.;
- ремонты объектов жилого фонда на 3,35млн. руб.;
- оплату взносов на ремонт общего имущества многоквартирных домов в части муниципального жилья на 1,5 млн. руб.,

подразделу 0502 «Коммунальное хозяйство» на:

- обеспечение инженерной и транспортной инфраструктурой земельных участков, предоставляемых (предоставленных) для индивидуального жилищного строительства семьям, имеющих троих и более детей в возрасте до 18 лет на 9,19 млн. руб.,
- техническое диагностирование и экспертизу промышленной безопасности газопровода высокого давления на 1,3 млн. руб.,
- ремонтные работы напорного канализационного коллектора на 6,6 млн. руб.
- ремонт и модернизацию объектов коммунального хозяйства на 0,31 млн. руб.,

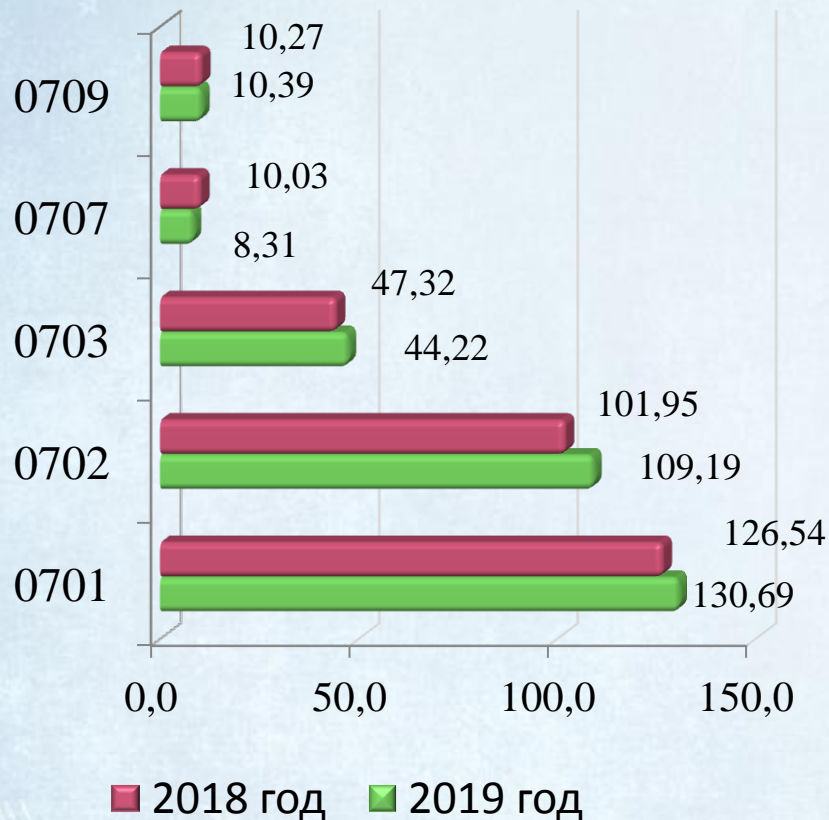
подразделу 0503 «Благоустройство» на:

- ремонт административного здания на 1,99 млн. руб.;
- техническое обслуживание, ремонт и содержание уличного освещения на 3,5 млн. руб.;
- формирование современной городской среды на 13,3 млн. руб.;
- строительство, ремонт, реконструкцию и обслуживание объектов благоустройства на 2,54 млн. руб.;

Также нужно отметить, что в 2019 году расходы на содержание МКУ «Управление административными зданиями» в части обеспечения особого режима и контрольно-пропускных функций (вахтера и сторожа) перенесены с подраздела

0505 «Другие вопросы в области жилищно-коммунального хозяйства» на подраздел **0314 «Другие вопросы в области национальной безопасности и правоохранительной деятельности».**

Раздел «Образование» в 2018-2019 гг., млн.руб.



Подразделы:

0701 – Дошкольное образование

0702 – Общее образование

0703 – Дополнительное образование детей

0707 – Молодежная политика

0709 - Другие вопросы в области образования

Увеличение расходов по подразделу **0701** в 2019 г. на 4,15 млн. руб. произошло за счет увеличения расходов на текущие ремонты.

Увеличение расходов по подразделу **0702** в 2019 г. на 7,24 млн. руб. произошло за счет увеличения субвенции на получение общедоступного и бесплатного дошкольного образования, начального общего, основного общего, среднего общего, обеспечение дополнительного образования.

Увеличение расходов по подразделу **0703** в 2019 г. на 3,1 млн. руб. произошло за счет увеличения субсидии на повышение оплаты труда по Указу Президента и субсидии на поддержку приоритетных направлений развития отрасли образования.

Уменьшение расходов по подразделу **0707** в 2019 г. на 1,72 млн. руб. произошло за счет незапланированных средств на проведение текущих ремонтов.

Увеличение расходов по подразделу **0709** в 2019 г. на 0,12 млн. руб. произошло за счет индексации заработной платы на 5%.

Дошкольное образование

Общее образование

Наименование показателей	Оценка исполн.2018	Прогноз на 2019
Количество пед.работников, человек	125	117
Количество воспитанников, человек	1 135	1 143
Количество воспитанников на 1 пед.работника, человек	9,08	9,7
Объем расходов, тыс.руб.	126 540	130 690
Средний расход на воспитанника в год, тыс.рублей	111,5	114, 3

Наименование показателей	Оценка исполн. 2018	Прогноз на 2019
Количество педагогических работников, человек	115	119
Количество обучающихся, человек	1 847	1 849
Количество обучающихся на 1 педагогического работника, человек	16	15,5
Объем расходов, тыс.руб.	101 950	109 190
Средний расход на обучающегося в год, тыс.рублей	55,2	59,05

Дополнительное образование

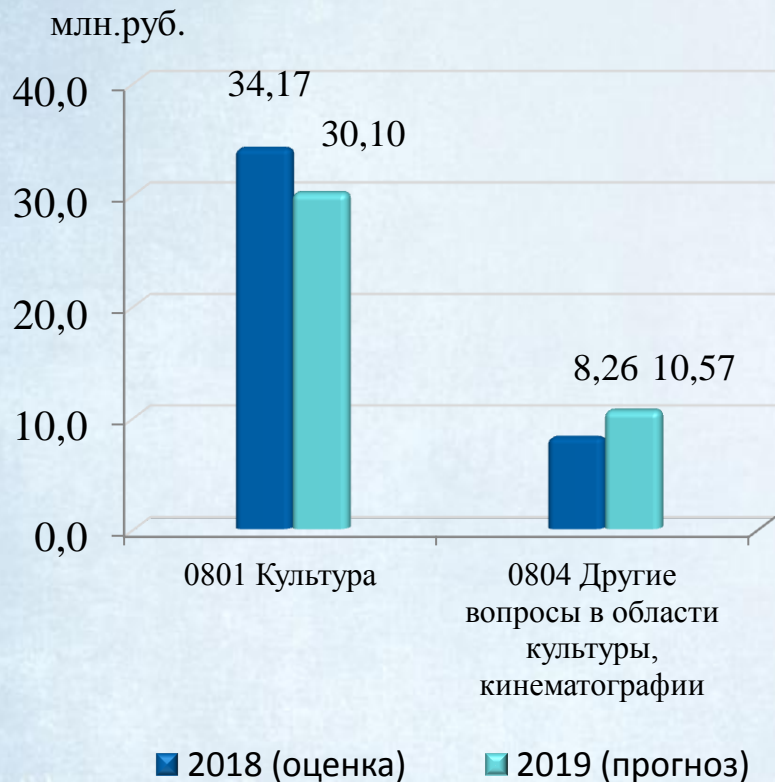
Расходы на оздоровление детей в 2018-2021 годах, млн.руб.

Наименование показателей	Оценка исполн. 2018	Проект на 2019	Оценка исполн. 2018 год	Проект на 2019 год	Проект на 2020 год	Проект на 2021 год	Планируемый результат на 2019 год	
Количество педагогических работников, человек	37	37	1,39	1,46	1,08	1,08	950 детей отдохнут в лагерях с дневным пребыванием.	
Количество обучающихся, человек	1 871	1 855	0,15	0,14	0,09	0,09		
Количество обучающихся на 1 педагогического работника, человек	50,5	50,1	Организация санитарно - курортного лечения для часто болеющих детей и семей, нуждающихся в особой заботе государства в санаториях «Мать и дитя» (приобретение путевок), оздоровление детей, находящихся в трудной жизненной ситуации	8,28	6,47	3,9		3,9
Объем расходов, тыс.руб.	44 200	47 320						
Средний расход на обучающегося в год, тыс.рублей	23,6	25,5	Организация отдыха для детей и подростков в загородном оздоровительном лагере	9,82	8,07	5,07	5,07	360 детей отдохнут в загородном оздоровительном лагере.
			ИТОГО	9,82	8,07	5,07	5,07	

Образование, цели и результаты, сравнение 2018 и 2019 гг.

Цель	Результат 2018	Результат 2019
<p>- обеспечение доступности получения качественного дошкольного, общего и дополнительного образования для удовлетворения потребностей граждан, общества путем обновления структуры и содержания образования</p>	<p>- 1 847 обучающихся в двух общеобразовательных школах; - 1 135 ребёнка охвачены дошкольным образованием; - 1 871 учащихся получают услуги дополнительного образования; - обеспечение 1 829 человек горячим питанием.</p>	<p>- 1 849 обучающихся в двух общеобразовательных школах; - 1 143 ребёнка охвачены дошкольным образованием; - 1 914 учащихся получают услуги дополнительного образования; - обеспечение 1 847 человек горячим питанием.</p>

Расходы по разделу 08 «Культура, кинематография» бюджета ЗАТО г.Радужный в 2018-2019 гг., млн.руб.



По **подразделу 0801** предусмотрены бюджетные ассигнования в сумме 30,1 млн. руб., из них :

- на финансовое обеспечение муниципального задания - 6,68 млн. руб.;
- на поддержку творческих коллективов, проведение мероприятий – 0,89 млн. руб.;
- на организационно-методическое обеспечение библиотек по направлению повышения правовой культуры – 0,0015 млн. руб.;
- на обновление книжного фонда, внедрение информационных технологий (ведение электронного каталога) в общедоступной библиотеке – 0,07 млн. руб.;
- на организацию досуга детей в городском парке – 0,33 млн. руб.

Уменьшение расходов по подразделу **0801** в 2019 г. на 4,07 млн. руб. произошло за счет незапланированных средств на проведение текущих ремонтов.

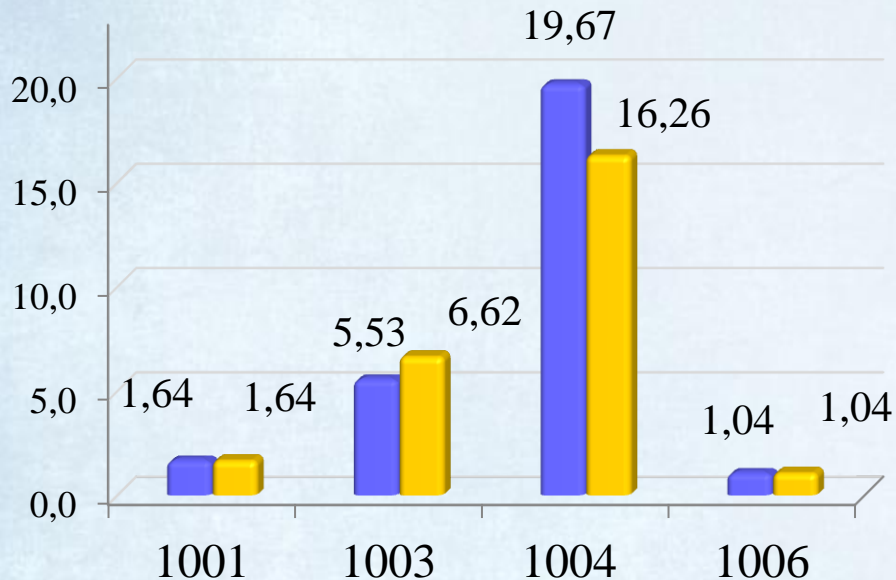
По **подразделу 0804** расходы запланированы в сумме 10,57 млн. руб., из них на:

- содержание аппарата управления Комитета по культуре и спорту – 10,56 млн. руб.;
- предоставление мер социальной поддержки по оплате ЖКУ - 0,016 млн. руб.

Увеличение расходов по подразделу **0804** в 2019 г. на 2,3 млн. руб. произошло вследствие оптимизации расходов на административно-управленческий и вспомогательный персонал в муниципальных бюджетных учреждениях культуры (передача 22 штатных единиц младшего обслуживающего персонала из бюджетных учреждений в Комитет по культуре и спорту).

Расходы по разделу 10 «Социальная политика» бюджета ЗАТО г.Радужный в 2018-2019 гг., млн.руб.

млн.руб.



Подразделы:

1001 - Пенсионное обеспечение

1003 - Социальное обеспечение населения

1004 - Охрана семьи и детства

1006 - Другие вопросы в области социальной политики

Уменьшение расходов по разделу 1000 «Социальная политика» связано с тем, что не распределена субвенция на предоставление жилых помещений детям-сиротам и детям, оставшимся без попечения родителей по договорам найма специализированных жилых помещений

■ 2018 (оценка) ■ 2019 (прогноз)

Дополнительная информация к проекту бюджета города Радужный на 2019 год

№ п/п	Наименование показателя	Ед. изм.	2019 год	2020 год	2021 год
1	Численность населения муниципального образования (среднегодовая)	тыс.чел.	18,5	18,5	18,5
2	Объем доходов бюджета города в расчете на 1 жителя	тыс.руб.	33,35	29,27	29,55
3	Объем расходов бюджета города в расчете на 1 жителя	тыс.руб.	33,35	29,27	29,55
4	Объем расходов бюджета города на жилищно-коммунальное хозяйство в расчете на 1 жителя	тыс.руб.	5,46	4,87	5,14
5	Объем расходов бюджета города на образование в расчете на 1 жителя	тыс.руб.	16,56	14,85	14,55
6	Объем расходов бюджета города на культуру в расчете на 1 жителя	тыс.руб.	2,22	2,06	2,06
7	Объем расходов бюджета города на физическую культуру и спорт в расчете на 1 жителя	тыс.руб.	0,32	0,07	0,02
8	Объем расходов бюджета города на содержание работников ОМСУ в расчете на 1 единицу штатной численности	тыс.руб.	492,66	-	-
9	Уровень безработицы в среднем на год	%	1,6	1,6	1,5
10	Средний размер заработной платы работников муниципальных учреждений культуры и искусства	тыс.руб.	27,47	-	-
11	Средний размер заработной платы педагогических работников муниципальных общеобразовательных учреждений	тыс.руб.	27,57	27,57	27,57
12	Средний размер заработной платы работников муниципальных дошкольных учреждений	тыс.руб.	26,22	26,22	26,22
13	Обеспеченность детей дошкольного возраста местами в дошкольных образовательных учреждениях (количество мест на 1000 детей)	единиц	882	882	882

Дополнительная информация к проекту бюджета города Радужный на 2018 год (продолжение)

№ п/п	Наименование показателя	Ед. изм.	2019 год	2020 год	2021 год
14	Доля многодетных семей, получивших жилые помещения и улучшивших жилищные условия в отчетном году, в общем числе многодетных семей, состоящих на учете в качестве нуждающихся в жилых помещениях	%			
15	Доля молодых семей, получивших жилые помещения и улучшивших жилищные условия в отчетном году, в общем числе молодых семей, состоящих на учете в качестве нуждающихся в жилых помещениях	%	-	-	-
16	Доля детей, оставшихся без попечения родителей, и лиц из числа детей, оставшихся без попечения родителей, состоявших на учете на получение жилого помещения, включая лиц в возрасте от 23 лет и старше, обеспеченных жилыми помещениями за отчетный год, в общей численности детей, оставшихся без попечения родителей, и лиц из их числа, состоящих на учете на получение жилого помещения, включая лиц в возрасте от 23 лет и старше (всего на начало отчетного года)		-	-	-
17	Уровень возмещения населением затрат за предоставление жилищно-коммунальных услуг по установленным для населения тарифам	%			
18	Доля протяженности автомобильных дорог общего пользования местного значения, не отвечающих нормативным требованиям, в общей протяженности автомобильных дорог общего пользования местного значения	%	28,6	-	-
19	Доля населения, систематически занимающегося физической культурой и спортом, в общей численности населения	%	33	35	37
20	Отношение объема долга ЗАТО г.Радужный по состоянию на 1 января года, следующего за отчетным, к общему годовому объему доходов городского бюджета в отчетном финансовом году (без учета объемов безвозмездных поступлений)	%	-	-	-

Адресная инвестиционная программа развития ЗАТО г.Радужный в 2019 году

Всего 15, 03 млн.руб.

- средства областных субсидий –13,5 млн.руб.;
- собственные средства – 1,53 млн.руб.

Программой предусмотрены следующие мероприятия:

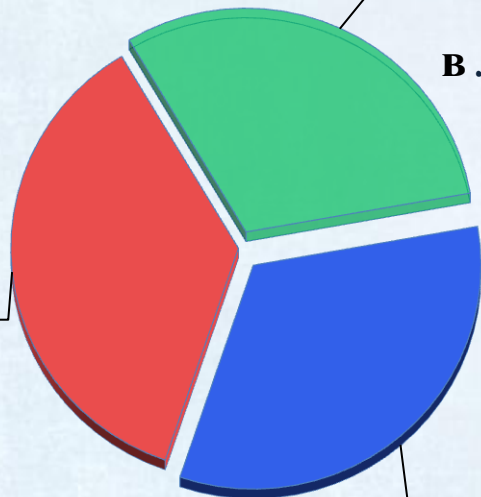
-строительство наружных сетей водоотведения в квартале 7/1 для семей, имеющих троих и более детей в возрасте до 18 лет (на 2019 год запланирован ввод 1 очереди сети водоотведения) в сумме 4,96 млн. руб.;

-приобретение жилья на первичном рынке для граждан, нуждающихся в улучшении жилищных условий в сумме 4,63млн. руб.;

-строительство многофункциональной игровой площадки площадью 800м² с детским спортивно-оздоровительным комплексом в сумме 5,44 млн. руб.

Приобретение жилья на первичном рынке; 4,63

В млн.руб.



Строительство многофункциональной игровой площадки с детским спортивно-оздоровительным комплексом; 5,44

Строительство наружных сетей водоотведения в квартале 7/1 (земельные участки для многодетных семей); 4,96

Расходы по публичным нормативным обязательствам бюджета в 2019 году

Наименование публичного нормативного обязательства	План на 2019 год в тыс.руб.	Источник финансирования
Пенсия за выслугу лет лицам, замещающим муниципальные должности и должности муниципальной службы ЗАТО г.Радужный Владимирской области	1 626,042	Местный бюджет
Содержание ребенка в семье опекуна и приемной семье, а также вознаграждение, причитающееся приемному родителю	6 030, 000	Субвенция из областного бюджета
Социальная поддержка детей-инвалидов дошкольного возраста	281, 900	Субвенция из областного бюджета
Компенсация части родительской платы за присмотр и уход за детьми в образовательных организациях, реализующих образовательную программу дошкольного образования	5 735, 300	Субвенция из областного бюджета
ИТОГО	13 673, 242	

Информация для контактов

Финансовое управление администрации
ЗАТО г.Радужный Владимирской области

Индекс: 600910

Город: Радужный

Улица: квартал 1

Дом: 55, а/я 5

Телефон: 8 (49254) 3-56-23,

факс: 8 (49254) 3-25-71

www: <http://raduzhnyi-city.ru/>

e-mail: rdg-gorfo@mail.ru